

LA QUALITA' dei CENTRI ESTIVI - *Nido d'infanzia*

Ricerca sulla soddisfazione delle famiglie | **ESTATE 2025 Luglio**

L'indagine

L'indagine ha coinvolto le famiglie i cui bambini/e hanno frequentato il centro estivo **nido d'infanzia** dell'Unione Terre d'Argine nel mese di luglio 2025. Su 309 bambini iscritti, 301 contatti, hanno risposto al **questionario on-line** **165** famiglie.

Rientro del 55%

Il campione

Il campione è costituito in prevalenza da **madri (84%)** di cui con nazionalità **italiana (95%)**, con un lavoro dipendente, di età compresa **tra 26 e 50** anni (media 36) e per la maggior parte in possesso di un titolo di studio di **diploma di scuola media superiore (37%)** seguito dalla laurea magistrale o vecchio ordinamento (29%).



Sedi del centro estivo

- CAMPOGALLIANO**
Nido Flauto Magico
- NOVI DI MODENA**
Girotondo (Rovereto)
- CARPI**
Nido Pettirosso
Nido Pollicino
Nido La Tartaruga
- SOLIERA**
Nido Grillo Parlante (Limidi)
Nido Arcobaleno

Soddisfazione generale:

Media dei valori espressi per aree indagate

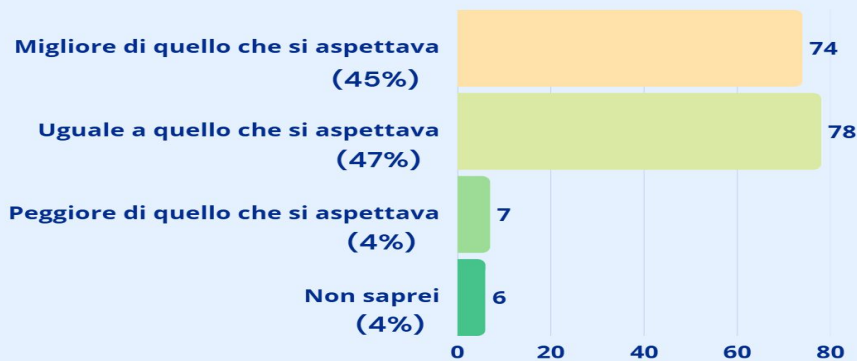
Qualità percepita

Le aree indagate riguardano diversi aspetti del servizio di centro estivo. Per ciascun aspetto è stato chiesto di indicare la soddisfazione percepita in una **scala da 1 a 10** (1=valutazione più bassa, 10=valutazione più alta).

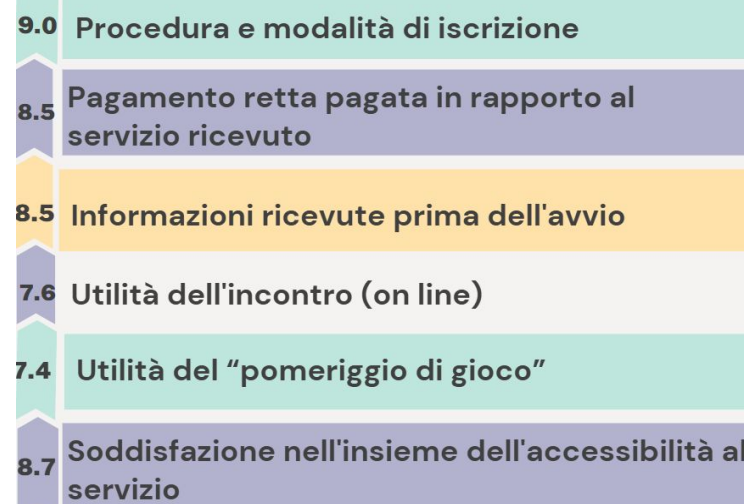
Valutazione espressa nei questionari

Aree indagate	Media
ACCESSO AL SERVIZIO (ISCRIZIONI)	8,7
STRUTTURA – AMBIENTE FISICO	8,8
SERVIZI ACCESSORI (RISTORAZIONE / PULIZIA)	8,9
PERSONALE EDUCATIVO	8,9
PROPOSTA EDUCATIVA	8,9
GIUDIZIO COMPLESSIVO	8,7

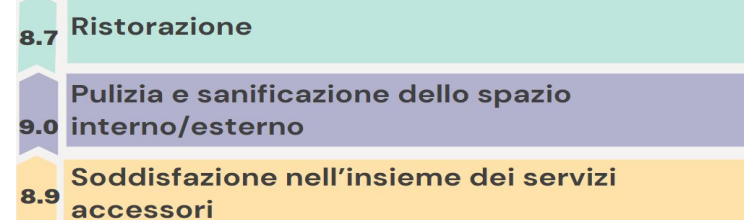
IL CENTRO ESTIVO È STATO:



- ACCESSO AL SERVIZIO -

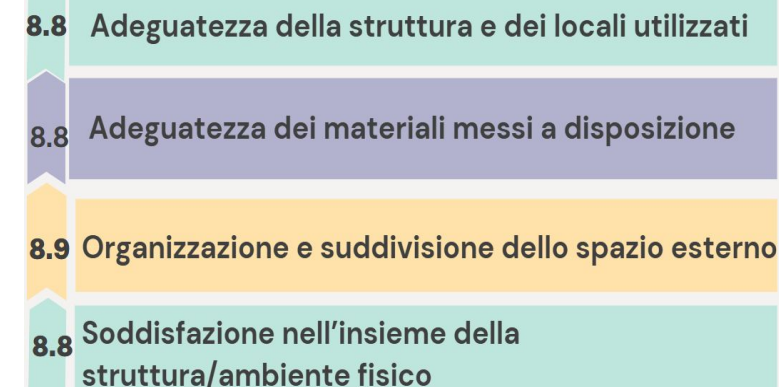


- SERVIZI ACCESSORI -

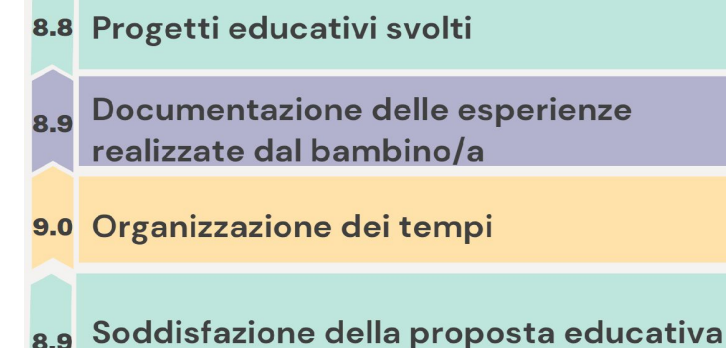


La maggioranza delle aree indagate, esprimono un buon gradimento con valori medi che superano l'8.

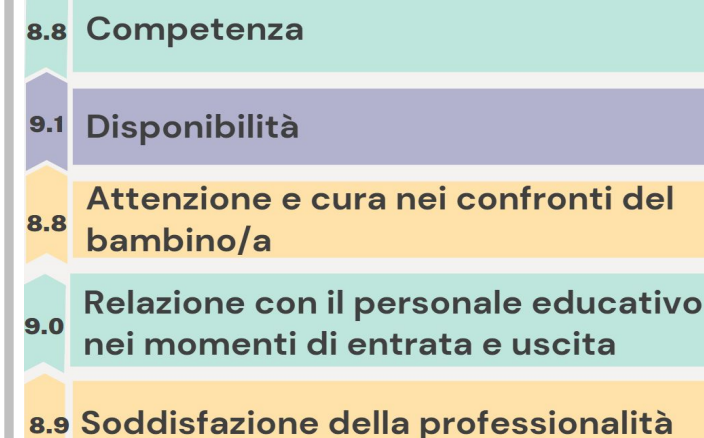
- STRUTTURA / AMBIENTE FISICO -



- PROPOSTA EDUCATIVA -



- PERSONALE EDUCATIVO -



Aspettative e motivazioni alla scelta

SE POTESSI TORNARE INDIETRO ...

