

La qualità percepita

Le aree indagate riguardano diversi aspetti del servizio di centro estivo. Per ciascun aspetto è stato chiesto di indicare la soddisfazione percepita in una **scala da 1 a 10** (1=valutazione più bassa, 10=valutazione più alta).

aree indagate	media	d.s.
ACCESSO	8,9	1,4
STRUTTURA e MATERIALI	8,9	1,4
SERVIZI ACCESSORI	8,4	1,5
PERSONALE EDUCATIVO	9,3	1,2
PROPOSTA EDUCATIVA	8,9	1,5
AZIONI PER CONTENIMENTO COVID-19	8,8	1,3
GIUDIZIO COMPLESSIVO	9,0	1,3

LA QUALITA' dei CENTRI ESTIVI nido d'infanzia

RICERCA SULLA SODDISFAZIONE DELLE FAMIGLIE | ESTATE 2020

L'indagine

L'indagine ha coinvolto le famiglie i cui bambini/e hanno frequentato il centro estivo **nido d'infanzia** dell'Unione Terre d'Argine nel mese di luglio 2020. Su 130 bambini iscritti hanno risposto al **questionario on-line 79 famiglie.** ➔ **61%**

Sedi del centro estivo

CAMPOGALLIANO
Nido Flauto Magico

NOVI DI MODENA
Nido Girotondo

CARPI
Nido Pettiroso
Nido Pollicino

SOLIERA
Nido Arcobaleno
Nido Grillo Parlante

Il campione

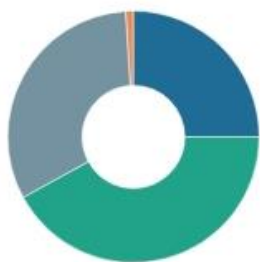


Il campione è costituito in prevalenza da **madri** di nazionalità **italiana**, con un lavoro dipendente, di età compresa **tra 21 e 48 anni** (media 35) e per la maggior parte in possesso di un titolo di studio di **diploma di scuola media superiore**.

Aspettative e motivazioni alla scelta

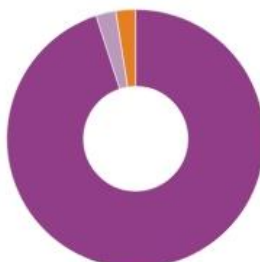


Il centro estivo è stato...



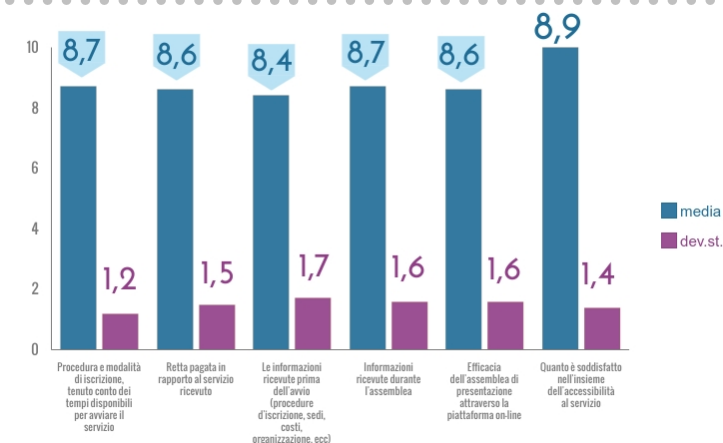
- Indispensabile, non avremmo saputo come fare 25%
- Importante, potevano esserci altre soluzioni per accudire il bambino ma più difficili 42%
- Abbiamo preferito questa tra altre opportunità 32%
- Altro 1%

Tornando indietro...

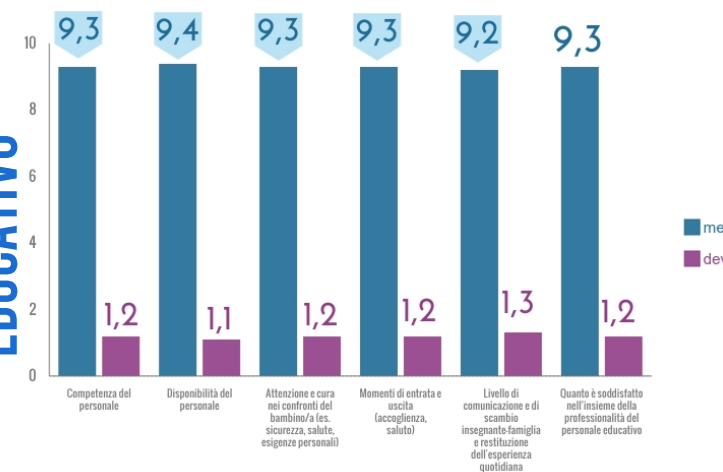


- Farei la stessa scelta 95%
- Farei un'altra scelta 2.5%
- Non saprei 2.5%

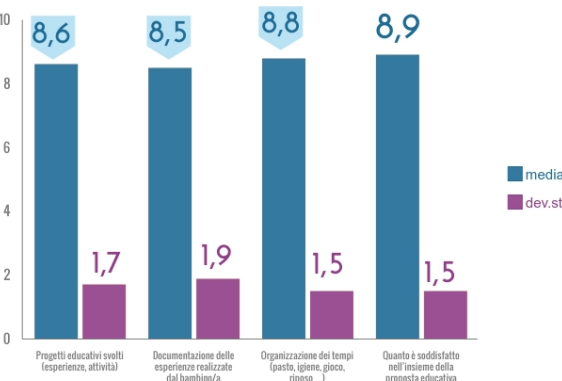
ACCESSO



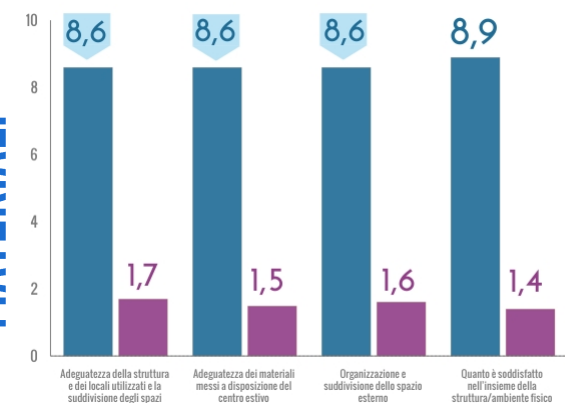
PERSONALE EDUCATIVO



PROPOSTA EDUCATIVA



STRUTTURA MATERIALI



SERVIZI ACCESSORI

