

# LA QUALITÀ' dei CENTRI ESTIVI scuola d'infanzia

Ricerca sulla soddisfazione delle famiglie | ESTATE 2019

## La qualità percepita

Le aree indagate riguardano diversi aspetti del servizio di centro estivo. Per ciascun aspetto è stato chiesto di indicare la soddisfazione percepita in una scala da 1 a 10 (1=valutazione più bassa, 10=valutazione più alta).

AREE INDAGATE	Media	D.s.
ACCESSO	8,3	1,9
STRUTTURA e MATERIALI	8,3	2
SERVIZI ACCESSORI	8,5	1,6
PERSONALE EDUCATIVO	8,4	2
PROPOSTA EDUCATIVA	8,5	1,9
<b>GIUDIZIO COMPLESSIVO</b>	<b>8,3</b>	<b>1,9</b>

### L'indagine

L'indagine ha coinvolto le famiglie i cui bambini/e hanno frequentato il centro estivo **scuole d'infanzia** dell'Unione Terre d'Argine nel mese di luglio 2019. Su 293 bambini iscritti hanno risposto al **questionario on-line** 65 famiglie.

### Sedi del centro estivo

**CAMPOGALLIANO**  
Scuola infanzia Sergio Neri

**SOLIERA**  
Scuola infanzia Muratori

**CARPI**  
Suola infanzia Peter Pan  
Suola infanzia Agorà

### Il campione



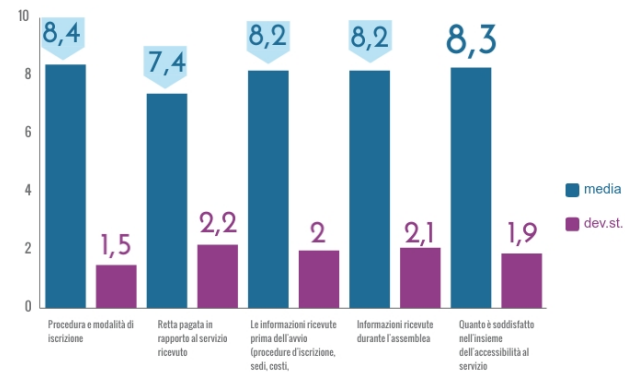
Il campione è costituito in prevalenza da **madri** di nazionalità **italiana**, con un lavoro dipendente. L'età dei genitori è compresa **tra i 29 e 52 anni** (media 38) e per la maggior parte sono in possesso di un titolo di studio di **diploma scuola media superiore**.

### Aspettative e motivazioni alla scelta

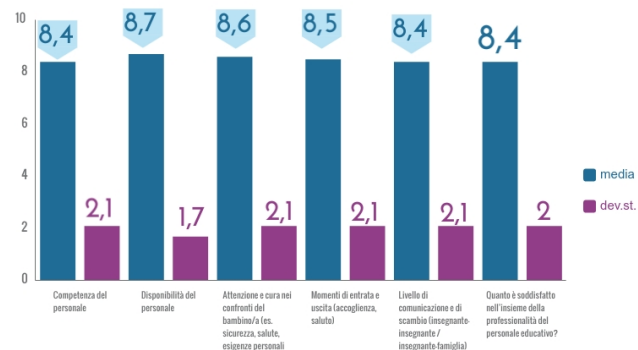
Rispetto alle sue aspettative il centro estivo è stato:



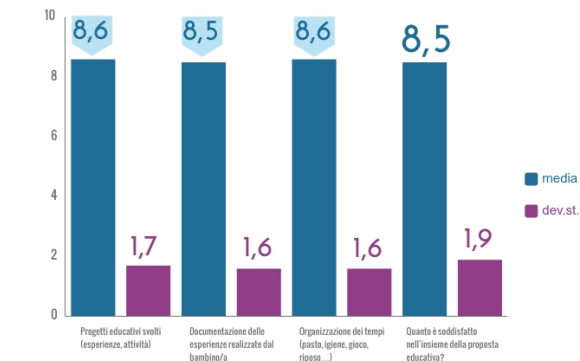
### ACCESSO



### Personale educativo



### Proposta educativa

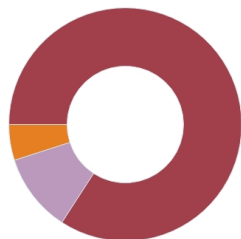


Il centro estivo è stato:



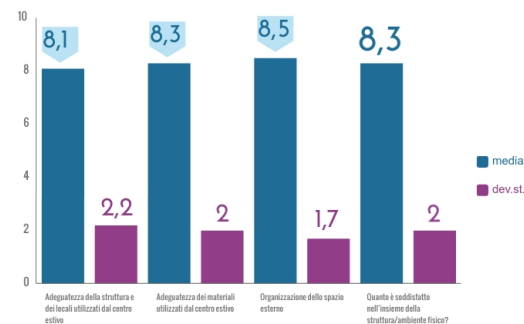
- Indispensabile, non avremmo saputo come fare 45.0%
- Importante, potevano esserci altre soluzioni per accudire il bambino ma più difficili 35.0%
- Abbiamo preferito questa tra altre opportunità 20.0%

Tornando indietro:



- Farei la stessa scelta 84.2%
- Farei un'altra scelta 10.9%
- Non saprei 5.0%

### Struttura, materiali



### Servizi accessori

